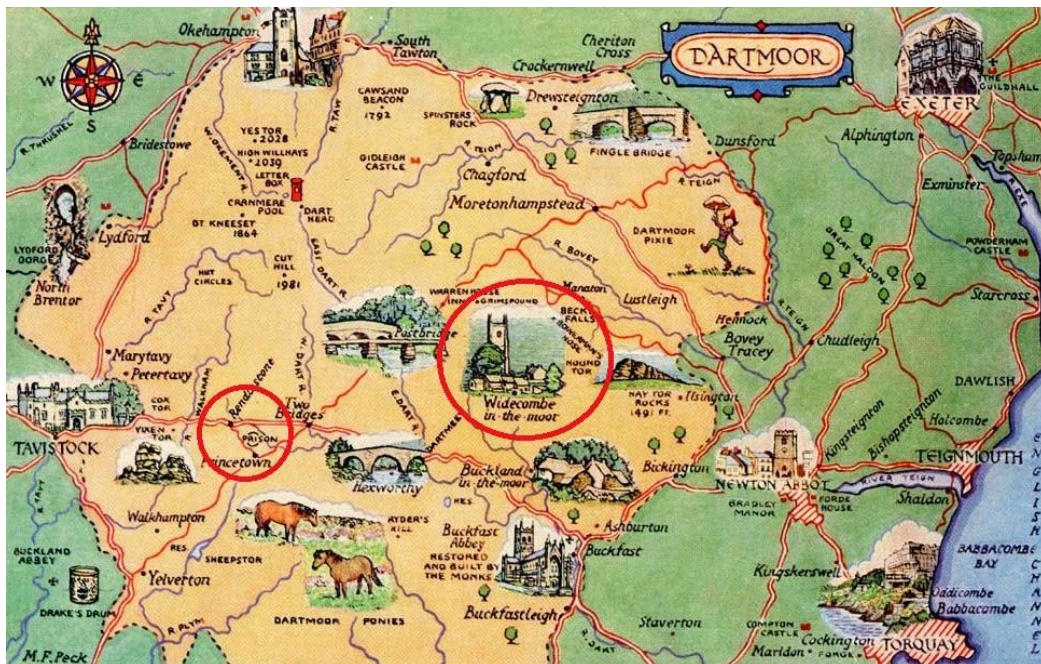




## Ziel:

Ich kann einen Ausflug planen und organisieren, wer was mitnehmen möchte.  
Wichtig: Nachfolgend handelt es sich um eine gekürzte Version der „normalen“ Lernschritte. Die vorliegenden Aufgaben sind für die eigenständige Arbeit vom 23.04. bis 04.05.2020 neu zusammengestellt worden.



Look at the pictures. What can you see? Can you find Dartmoor on the map in your books?








**Lernschritt 1: Visit Dartmoor with Ranger Ralph**

**Lernziel:**

Ich kann erste Eindrücke von Dartmoor gewinnen. Außerdem kann ich einer Broschüre Informationen entnehmen und diskutieren, welche Aktivitäten man rund um Dartmoor machen möchte.

**VOKABELN:**

Pb. pp. 211 - 212 (mud – smell) => schreiben und lernen

1.1	<b>Visit Dartmoor with Ranger Ralph</b> <i>Have a look at the brochure at pp. 88/89.</i> <i>What activities can you do there? What animals can you see?</i>	reading	
1.2	<b>A Dartmoor brochure</b> Pb p. 88, ex. 1	reading	
1.3	<b>An interview with a ranger in Dartmoor / A trip across Dartmoor</b> Wb p. 62 ex. 1, 2 <i>=&gt; Check yourself!</i>	words	
1.4	<b>New words</b> <i>=&gt; Check yourself!</i>	words	
1.5	<b>Vocabulary</b> Überprüfe die gelernten Vokabeln mit einem Übungsvokabeltest. <i>=&gt; Check yourself!</i>	words	

**Benötigtes Material:**

Buch, Workbook, zudem folgende Dateien zum Herunterladen:

- Lösungen Workbook
- Arbeitsblätter new words plus Lösung
- Übungsvokabeltest und Lösung








**Lernschritt 2: Planning a trip**

**Lernziel:**

Ich kann einen Ausflug planen und besprechen. Außerdem kann ich mich einigen, was man mitnehmen möchte.

**VOKABELN:**

PB p. 212 (the weather will be good – list) => schreiben und lernen

2.1	<b>At the adventure club</b> <i>What can you see in the photo?</i> <i>Let's find out about the adventure club trip.</i> Pb p. 90, ex. 1a	reading	
2.2	<b>The trip to Dartmoor</b> Pb p. 90, ex. 1b Pb p. 145, ex. 1b Pb p. 90, ex. 1c	writing	
2.3	<b>Things for a trip</b> WB pp. 63, 64, ex. 3, 4, 5 => <i>Check yourself!</i>	writing / words	
2.4	<b>New words</b> => <i>Check yourself!</i>	words	
2.5	<b>Vocabulary</b> Überprüfe die gelernten Vokabeln mit einem Übungsvokabeltest. => <i>Check yourself!</i>	words	

**Unregelmäßige Verben:**

Wiederholt die unregelmäßigen Verben mit der Übersicht auf S. 253 im Buch. Schreibt die Verben dazu alle ab. Am besten legt ihr euch dazu eine Tabelle an. Und noch wichtiger: Lernt sie!

**Benötigtes Material:**

Buch, Workbook, zudem folgende Dateien zum Herunterladen:

- Lösungen Workbook
- Arbeitsblätter new words plus Lösung
- Übungsvokabeltest und Lösungen